

## 出版統計にみる雑誌の現状

1. 2015年の出版物販売実績および電子出版市場
2. ここ20年の統計からみた雑誌の現状
3. データから読み取れること
4. まとめ

### 出版科学研究所調べ 2015年の出版統計

#### ■2015年出版物販売実績

(いずれも推定)

	販売額		販売部数		返品率	
	(億円)	前年比	(万冊)	前年比	(%)	対前年増減
書籍	7,419	98.3	62,633	97.2	37.2	-0.4
雑誌	7,801	91.6	147,812	89.5	41.8	+1.8
月刊誌	6,346	92.8	105,048	91.3	42.6	+1.8
週刊誌	1,454	86.4	42,764	85.4	38.1	+1.6
合計	15,220	94.7	210,445	91.7	—	—

#### ■2015年出版物発行実績

(いずれも推定)

	点数		発行部数		発行金額		平均価格	
	(点)	前年同期比	(万冊)	前年同期比	(億円)	前年同期比	(円)	前年同期比
書籍	76,445	100.0	104,766	96.6	11,820	97.8	1,128	101.1
雑誌	3,078	96.8	245,845	92.1	13,414	94.5	546	102.6
月刊誌	2,991	96.8	178,749	94.0	11,064	95.9	619	102.0
週刊誌	87	98.9	67,096	87.5	2,350	88.6	350	101.2
合計	—	—	350,611	93.4	25,234	96.0	—	—

※書籍は新刊点数

※書籍は出回り部数

※書籍は出回り金額

※書籍は出回り平均価格

※雑誌は銘柄数

#### ■2015年電子出版市場規模

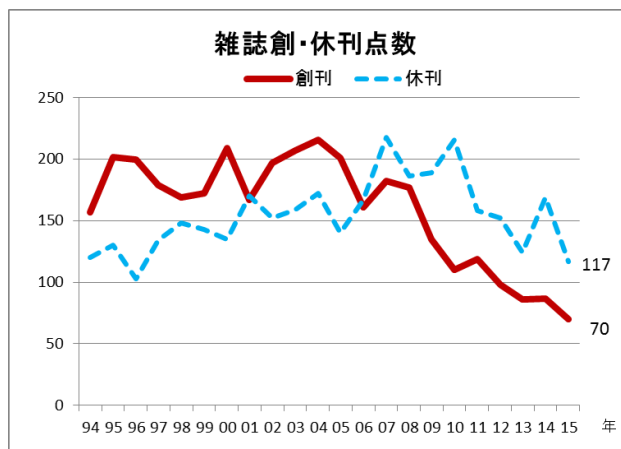
(単位:億円、いずれも推定)

	2014年	2015年	前年比	占有率
電子コミック	882	1,149	130.3	76.5
電子書籍	192	228	118.8	15.2
電子雑誌	70	125	178.6	8.3
合計	1,144	1,502	131.3	100.0

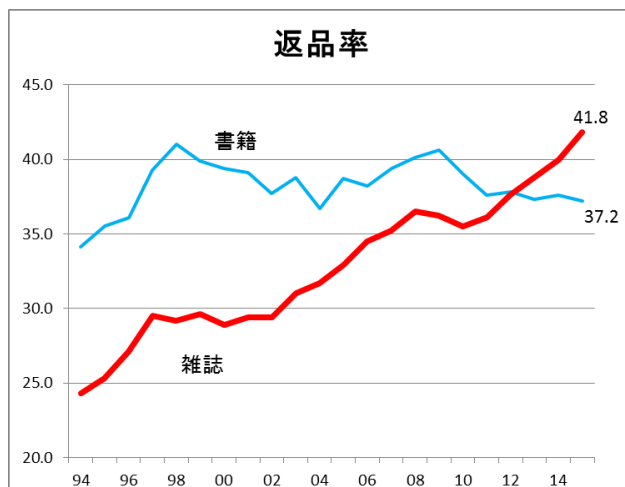
※数字は単位以下を四捨五入しているため、合計が一致しない場合があります。

# ここ20年のデータから見た雑誌の現状

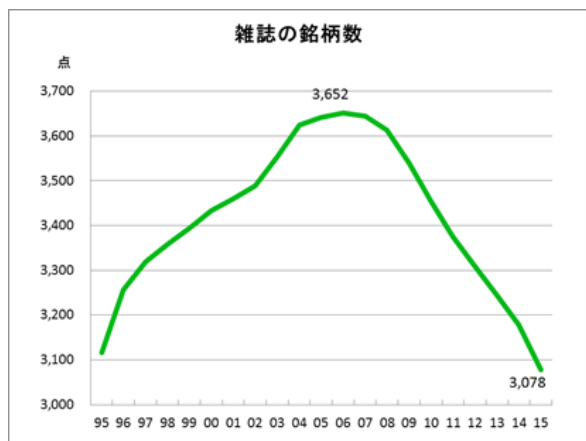
## 1. 創刊点数の減少、休刊誌の増加



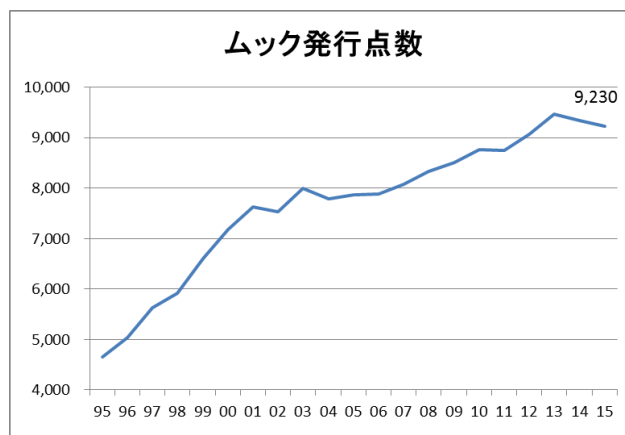
## 4. 雑誌の返品率、13年に書籍を上回り、14年に40%突破



## 2. 雑誌の総点数、最盛期より約600点減少



## 5. ムックの発行点数、頭打ちに



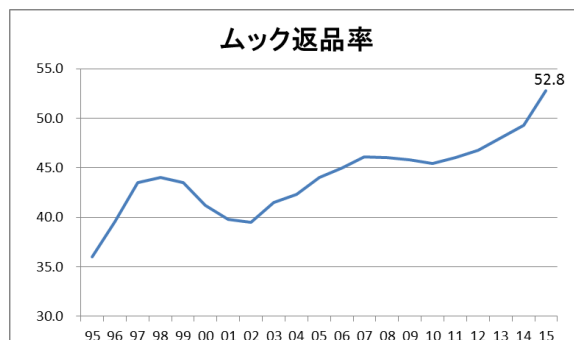
## 3. 月2刊誌、月刊誌が減り、季刊・隔月刊増加

年	雑誌刊行形態別銘柄数								合計
	週刊	隔週刊	月2回刊	月刊	隔月刊	季刊	不定期	その他	
1995	81	34	111	2,042	214	104	479	51	3,116
2000	97	42	106	2,137	339	151	510	51	3,433
2005	104	42	104	2,127	449	195	502	119	3,642
2010	102	51	76	1,883	497	270	491	84	3,454
2015	87	53	55	1,596	457	287	438	105	3,078

(注)①不定期はムックとコミックスのシリーズ数

②週刊には、週刊で刊行される分冊百科含む

## 6. ムックの返品率、50%超える



■表1 出版物推定販売金額の推移 (1994~2015)

(億円)

年	書籍		月刊誌						週刊誌		雑誌合計		総合計			
	前年比		前年比	定期誌	前年比	コミックス	前年比	ムック	前年比	前年比	前年比	前年比	前年比			
1994	10,376	3.4	11,093	2.5	7,666		2,228		1,199	4.3	3,957	▲ 2.0	15,050	1.2	25,426	2.1
95	10,470	0.9	11,352	2.3	7,868	2.6	2,154	▲ 3.3	1,330	10.9	4,075	3.0	15,427	2.5	25,897	1.9
96	10,931	▲ 4.4	11,692	3.0	8,196	4.2	2,159	0.2	1,337	0.5	3,940	▲ 3.3	15,633	1.3	26,564	2.6
97	10,730	▲ 1.8	11,699	0.1	8,295	1.2	2,049	▲ 5.1	1,355	1.3	3,945	0.1	15,644	0.1	26,374	▲ 0.7
98	10,100	▲ 5.9	11,415	▲ 2.4	8,036	▲ 3.1	2,084	1.7	1,295	▲ 4.4	3,900	▲ 1.1	15,315	▲ 2.1	25,415	▲ 3.6
99	9,936	▲ 1.6	10,965	▲ 3.9	7,702	▲ 4.2	1,943	▲ 6.8	1,220	1.9	3,707	▲ 5.0	14,672	▲ 4.2	24,607	▲ 3.2
2000	9,706	▲ 2.3	10,736	▲ 2.1	7,377	▲ 4.2	2,035	4.7	1,324	0.3	3,524	▲ 4.9	14,261	▲ 2.8	23,966	▲ 2.6
01	9,456	▲ 2.6	10,375	▲ 3.4	6,928	▲ 6.1	2,127		1,320	▲ 0.3	3,419	3.0	13,794	▲ 3.3	23,250	▲ 3.0
02	9,490	0.4	10,194	▲ 1.7	6,789	▲ 2.0	2,145	0.9	1,260	▲ 4.5	3,422	0.1	13,616	▲ 1.3	23,105	▲ 0.6
03	9,056	▲ 4.6	9,984	▲ 2.1	6,505	▲ 4.2	2,247	4.7	1,232	▲ 2.2	3,239	▲ 5.3	13,222	▲ 2.9	22,278	▲ 3.6
04	9,429	4.1	9,919	▲ 0.6	6,489	▲ 0.2	2,218	▲ 1.3	1,212	▲ 1.6	3,079	▲ 4.9	12,998	▲ 1.7	22,428	0.7
05	9,197	▲ 2.5	9,905	▲ 0.1	6,402	▲ 1.3	2,339	5.5	1,164	▲ 4.0	2,862	▲ 7.1	12,767	▲ 1.8	21,964	▲ 2.1
06	9,326	1.4	9,523	▲ 3.9	6,136	▲ 4.2	2,294	▲ 1.9	1,093	▲ 6.1	2,677	▲ 6.5	12,200	▲ 4.4	21,525	▲ 2.0
07	9,026	▲ 3.2	9,130	▲ 4.1	5,862	▲ 4.5	2,222	▲ 3.2	1,046	▲ 4.3	2,698	0.8	11,827	▲ 3.1	20,853	▲ 3.1
08	8,878	▲ 1.6	8,722	▲ 4.5	5,567	▲ 5.0	2,093	▲ 5.8	1,062	1.5	2,577	▲ 4.5	11,299	▲ 4.5	20,177	▲ 3.2
09	8,492	▲ 4.4	8,445	▲ 3.2	5,317	▲ 4.5	2,037	▲ 2.7	1,091	2.7	2,419	▲ 6.1	10,864	▲ 3.9	19,356	▲ 4.1
10	8,213	▲ 3.3	8,242	▲ 2.4	5,063	▲ 4.8	2,081	2.2	1,098	0.6	2,293	▲ 5.2	10,536	▲ 3.0	18,748	▲ 3.1
11	8,199	▲ 0.2	7,729	▲ 6.2	4,658	▲ 8.0	2,020	▲ 2.9	1,051	▲ 4.3	2,115	▲ 7.8	9,844	▲ 6.6	18,042	▲ 3.8
12	8,013	▲ 2.3	7,374	▲ 4.6	4,344	▲ 6.7	1,985	▲ 1.7	1,045	▲ 0.6	2,012	▲ 4.9	9,385	▲ 4.7	17,398	▲ 3.6
13	7,851	▲ 2.0	7,124	▲ 3.4	4,072	▲ 6.3	2,027	2.1	1,025	▲ 1.9	1,848	▲ 8.1	8,972	▲ 4.4	16,823	▲ 3.3
14	7,544	▲ 4.0	6,836	▲ 4.0	3,813	▲ 6.3	2,051	1.2	972	▲ 5.2	1,684	▲ 8.9	8,520	▲ 5.0	16,064	▲ 4.5
15	7,419	▲ 1.7	6,346	▲ 7.2	3,510	▲ 7.9	1,919	▲ 6.4	917	▲ 5.7	1,454	▲ 13.6	7,801	▲ 8.4	15,220	▲ 5.3
98年対比	68%		54%		43%		89%		69%		37%		50%		57%	

■表2 出版物推定出回り・発行部数

(万冊)

年	書籍		月刊誌						週刊誌		雑誌合計		総合計			
	前年比		前年比	定期誌	前年比	コミックス	前年比	ムック	前年比	前年比	前年比	前年比	前年比			
1994	141,365	2.4	304,858	2.1	223,015		62,494		19,349	5.0	191,038	▲ 0.1	495,896	0.9	637,261	▲ 0.3
95	146,104	3.4	312,051	2.4	227,740	2.1	61,840	▲ 1.0	22,471	16.1	194,265	1.7	506,316	2.1	652,420	0.8
96	150,632	3.1	322,036	3.2	236,217	3.7	61,581	▲ 0.4	24,238	7.9	190,372	▲ 2.0	512,408	1.2	663,040	▲ 0.5
97	150,830	0.1	331,056	2.8	248,058	5.0	57,389	▲ 6.8	25,609	5.7	187,923	▲ 1.3	518,979	1.3	669,809	▲ 1.9
98	143,246	▲ 5.0	322,376	▲ 2.6	240,452	▲ 3.1	57,233	▲ 0.3	24,691	▲ 3.6	182,521	▲ 2.9	504,897	▲ 2.7	648,143	▲ 3.3
99	136,831	▲ 4.5	309,116	▲ 4.1	228,727	▲ 4.9	54,845	▲ 4.2	25,544	3.5	172,394	▲ 5.5	481,510	▲ 4.6	618,341	▲ 4.6
2000	132,655	▲ 3.1	296,332	▲ 4.1	214,049	▲ 6.4	57,039	4.0	25,244	▲ 1.2	165,807	▲ 3.8	462,139	▲ 4.0	594,794	▲ 3.5
01	128,790	▲ 2.9	289,118	▲ 2.4	204,568	▲ 4.4	60,993	6.9	23,557	▲ 6.7	160,753	▲ 3.0	449,871	▲ 2.7	578,661	▲ 3.4
02	124,176	▲ 3.6	283,160	▲ 2.1	196,428	▲ 4.0	64,226	5.3	22,560	▲ 4.5	157,318	▲ 2.1	440,478	▲ 2.1	564,654	▲ 2.0
03	122,298	▲ 1.5	281,954	▲ 0.4	192,680	▲ 1.9	66,369	3.3	22,905	1.8	149,145	▲ 5.2	431,098	▲ 2.1	553,396	▲ 4.1
04	123,200	0.7	280,829	▲ 0.4	192,027	▲ 0.3	65,612	▲ 1.1	23,190	1.2	139,932	▲ 6.2	420,761	▲ 2.4	543,961	▲ 1.9
05	125,713	2.0	281,788	0.3	191,344	▲ 0.4	68,112	3.8	22,332	▲ 3.7	132,892	▲ 5.0	414,681	▲ 1.4	540,394	▲ 2.9
06	128,324	2.1	274,659	▲ 2.5	187,043	▲ 2.2	66,222	▲ 2.8	21,394	▲ 4.2	125,941	▲ 5.2	400,599	▲ 3.4	528,923	▲ 4.4
07	131,805	2.7	266,830	▲ 2.9	180,787	▲ 3.3	65,056	▲ 1.8	20,987	▲ 1.9	123,566	▲ 1.9	390,396	▲ 2.5	522,201	▲ 2.5
08	131,756	0.0	254,569	▲ 4.6	171,530	▲ 5.1	61,863	▲ 4.9	21,176	0.9	117,403	▲ 5.0	371,972	▲ 4.7	503,728	▲ 5.3
09	127,386	▲ 3.3	238,065	▲ 6.5	157,349	▲ 8.3	58,990	▲ 4.6	21,726	2.6	105,792	▲ 9.9	343,857	▲ 7.6	471,243	▲ 6.3
10	121,390	▲ 4.7	225,771	▲ 5.2	145,271	▲ 7.7	58,712	▲ 0.5	21,788	0.3	98,655	▲ 6.7	324,426	▲ 5.7	445,816	▲ 3.8
11	117,600	▲ 3.1	209,732	▲ 7.1	131,933	▲ 9.2	56,970	▲ 3.0	20,829	▲ 4.4	92,000	▲ 6.7	301,732	▲ 7.0	419,332	▲ 6.4
12	115,883	▲ 1.5	203,064	▲ 3.2	125,761	▲ 4.7	55,850	▲ 2.0	21,453	3.0	87,637	▲ 4.7	290,701	▲ 3.7	406,584	▲ 4.8
13	113,458	▲ 2.1	196,848	▲ 3.1	118,781	▲ 5.6	55,821	▲ 0.1	22,246	3.7	82,668	▲ 5.7	279,516	▲ 3.8	392,974	▲ 4.7
14	108,398	▲ 4.5	190,121	▲ 3.4	110,915	▲ 6.6	57,205	2.5	22,001	▲ 1.1	76,712	▲ 7.2	266,832	▲ 4.5	375,230	▲ 6.0
15	104,766	▲ 3.4	178,749	▲ 6.0	102,797	▲ 7.3	53,621	▲ 6.3	22,331	1.5	67,096	▲ 12.5	245,845	▲ 7.9	350,611	▲ 8.3
98年対比	70%		56%		44%		87%		92%		35%		48%		53%	

■表3 出版物推定販売部数の推移 (1994~2015)

(万冊)

年	書籍		月刊誌						週刊誌		雑誌合計		総合計			
	前年比		前年比	定期誌	前年比	コミックス	前年比	ムック	前年比	前年比	前年比	前年比	前年比			
1994	88,795	1.2	226,641	0.9	163,090		50,881		12,670	0.9	161,290	▲ 2.7	387,931	▲ 0.6	476,726	▲ 0.3
95	89,371	0.6	227,587	0.4	164,576	0.9	48,631	▲ 4.4	14,380	13.5	163,473	1.4	391,060	0.8	480,431	0.8
96	91,531	2.4	230,793	1.4	167,154	1.6	49,096	1.0	14,543	1.1	155,523	▲ 4.9	386,316	▲ 1.2	477,847	▲ 0.5
97	87,592	▲ 4.3	229,798	▲ 0.4	169,866	1.6	45,463	▲ 7.4	14,469	▲ 0.5	151,572	▲ 2.5	381,370	▲ 1.3	468,962	▲ 1.9
98	81,337	▲ 7.1	226,256	▲ 1.5	166,447	▲ 2.0	45,859	0.9	13,950	▲ 3.6	146,055	▲ 3.6	372,311	▲ 2.4	453,648	▲ 3.3
99	79,186	▲ 2.6	215,889	▲ 4.6	158,438	▲ 4.8	42,926	▲ 6.4	14,525	4.1	137,811	▲ 5.6	353,700	▲ 5.0	432,886	▲ 4.6
2000	77,364	▲ 2.3	210,401	▲ 2.5	150,698	▲ 4.9	45,017	4.9	14,686	1.1	130,141	▲ 5.6	340,542	▲ 3.7	417,906	▲ 3.5
01	74,874	▲ 3.2	203,928	▲ 3.1	142,627	▲ 5.4	46,725	3.8	14,576	▲ 0.7	124,687	▲ 4.2	328,615	▲ 3.5	403,489	▲ 3.4
02	73,909	▲ 1.3	200,077	▲ 1.9	138,070	▲ 3.2	48,458	3.7	13,549	▲ 7.0	121,618	▲ 2.5	321,695	▲ 2.1	395,604	▲ 2.0
03	71,585	▲ 3.1	194,898	▲ 2.6	133,067	▲ 3.6	48,477	0.0	13,354	▲ 1.4	112,714	▲ 7.3	307,612	▲ 4.4	379,197	▲ 4.1
04	74,915	4.7	192,295	▲ 1.3	130,772	▲ 1.7	48,235	▲ 0.5	13,288	▲ 0.5	104,859	▲ 7.0	297,154	▲ 3.4	372,069	▲ 1.9
05	73,944	▲ 1.3	189,343	▲ 1.5	126,177	▲ 3.5	50,593	4.9	12,573	▲ 5.4	97,982	▲ 6.6	287,325	▲ 3.3	361,269	▲ 2.9
06	75,519	2.1	179,535	▲ 5.2	118,833	▲ 5.8	48,849	▲ 3.4	11,853	▲ 5.7	90,363	▲ 7.8	269,904	▲ 6.1	345,423	▲ 4.4
07	75,542	0.0	172,339	▲ 4.0	113,092	▲ 4.8	47,935	▲ 1.9	11,312	▲ 4.6	88,930	▲ 1.6	261,269	▲ 3.2	336,811	▲ 2.5
08	75,126	▲ 0.6	161,141	▲ 6.5	105,740	▲ 6.5	43,966	▲ 8.3	11,435	1.1	82,731	▲ 7.0	243,872	▲ 6.7	318,998	▲ 5.3
09	71,781	▲ 4.5	151,632	▲ 5.9	97,562	▲ 7.7	42,361	▲ 3.7	11,709	2.4	75,342	▲ 8.9	226,974	▲ 6.9	298,755	▲ 6.3
10	70,233	▲ 2.2	146,094	▲ 3.7	90,494	▲ 7.2	43,769	3.3	11,831	1.0	71,128	▲ 5.6	217,222	▲ 4.3	287,455	▲ 3.8
11	70,013	▲ 0.3	133,962	▲ 8.3	80,674	▲ 10.9	42,108	▲ 3.8	11,180	▲ 5.5	65,008	▲ 8.6	198,970	▲ 8.4	268,983	▲ 6.4
12	68,790	▲ 1.7	127,044	▲ 5.2	74,986	▲ 7.1	40,711	▲ 3.3	11,347	1.5	60,295	▲ 7.2	187,339	▲ 5.8	2	